

ОТКРЫТОЕ  
ПРАВИТЕЛЬСТВО

# ПРИОРИТЕТНАЯ ПРОГРАММА

## РЕФОРМА КОНТРОЛЬНОЙ И НАДЗОРНОЙ ДЕЯТЕЛЬНОСТИ

### ПРЕЗЕНТАЦИЯ

СОВЕТ ПРИ ПРЕЗИДЕНТЕ РОССИЙСКОЙ ФЕДЕРАЦИИ  
ПО СТРАТЕГИЧЕСКОМУ РАЗВИТИЮ И ПРИОРИТЕТНЫМ ПРОЕКТАМ

ЦЕЛИ, ПОКАЗАТЕЛИ, КЛЮЧЕВЫЕ РЕЗУЛЬТАТЫ

# КОНТРОЛЬ КАК УСЛУГА: 3 РАВНОПРАВНЫХ ЗАКАЗЧИКА



Государство



Граждане



Бизнес

ФОКУС КОНТРОЛЯ  
НА ОБЪЕКТАХ С ВЫСОКИМИ  
РИСКАМИ НАНЕСЕНИЯ ВРЕДА



ПРИОРИТЕТ ПРОФИЛАКТИКИ  
В ХОДЕ ПРОВЕДЕНИЯ ПРОВЕРОК



ОПТИМАЛЬНЫЙ НАБОР АКТУАЛЬНЫХ  
ОБЯЗАТЕЛЬНЫХ ТРЕБОВАНИЙ



КЛЮЧЕВЫЕ ПОКАЗАТЕЛИ  
РЕЗУЛЬТАТИВНОСТИ КОНТРОЛЯ:

минимальный  
причиненный  
ущерб



развитие бизнеса  
в подконтрольной  
сфере



ИСЧЕРПЫВАЮЩИЙ ПЕРЕЧЕНЬ  
ВИДОВ КОНТРОЛЯ



ВЫСОКИЙ ПРОФЕССИОНАЛЬНЫЙ  
СТАТУС ИНСПЕКТОРА



НЕЗАВИСИМАЯ И ДОСТОВЕРНАЯ  
СИСТЕМА УЧЕТА ПЕРВИЧНЫХ ДАННЫХ




ПРОЗРАЧНАЯ СИСТЕМА ПРИСВОЕНИЯ  
ОБЪЕКТУ КАТЕГОРИИ РИСКА  
ПО МАСШТАБУ ПОТЕНЦИАЛЬНОГО ВРЕДА



СОВРЕМЕННАЯ ИТ ИНФРАСТРУКТУРА:  
ЕДИНЫЕ БАЗЫ ДАННЫХ И ПРОЗРАЧНОСТЬ



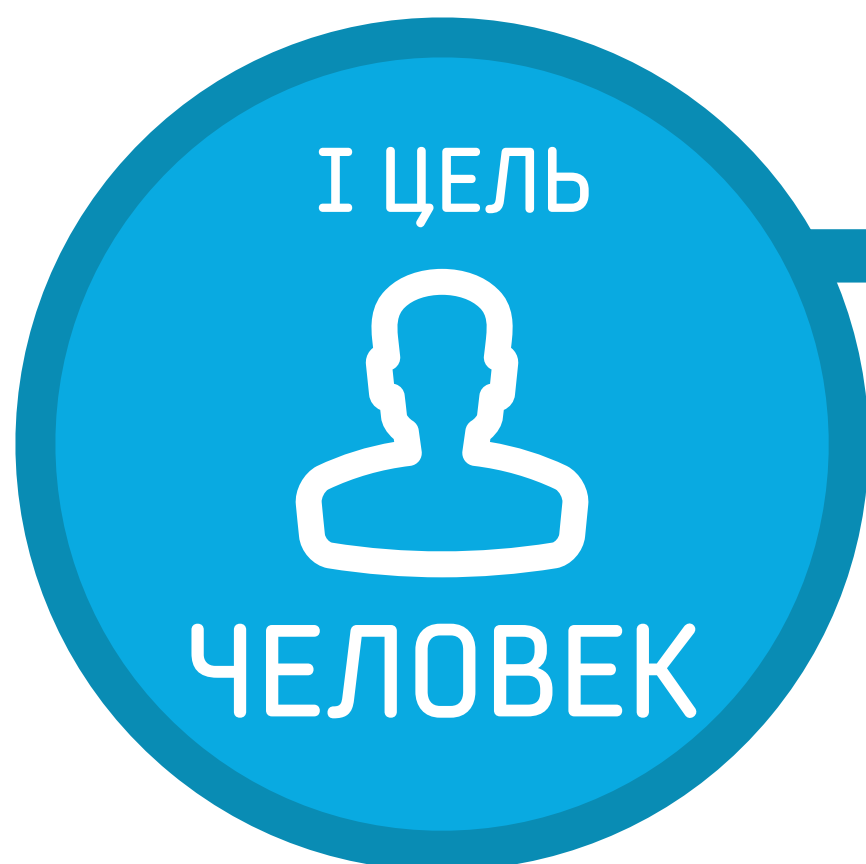
ОПЕРАТИВНОЕ И АДЕКВАТНОЕ РЕАГИРОВАНИЕ  
НА НОВЫЕ РИСКИ ПРИЧИНЕНИЯ ВРЕДА  
И ЗАПРОСЫ СО СТОРОНЫ ОБЪЕКТОВ КОНТРОЛЯ



СТИМУЛИРОВАНИЕ  
ЭКОНОМИЧЕСКОГО  
РОСТА



НЕОБХОДИМЫЙ  
УРОВЕНЬ  
БЕЗОПАСНОСТИ



Снижение уровня  
ущерба охраняемым  
законом ценностям

## ЦЕЛИ РЕФОРМЫ

КОНТРОЛЬНОЙ И НАДЗОРНОЙ  
ДЕЯТЕЛЬНОСТИ



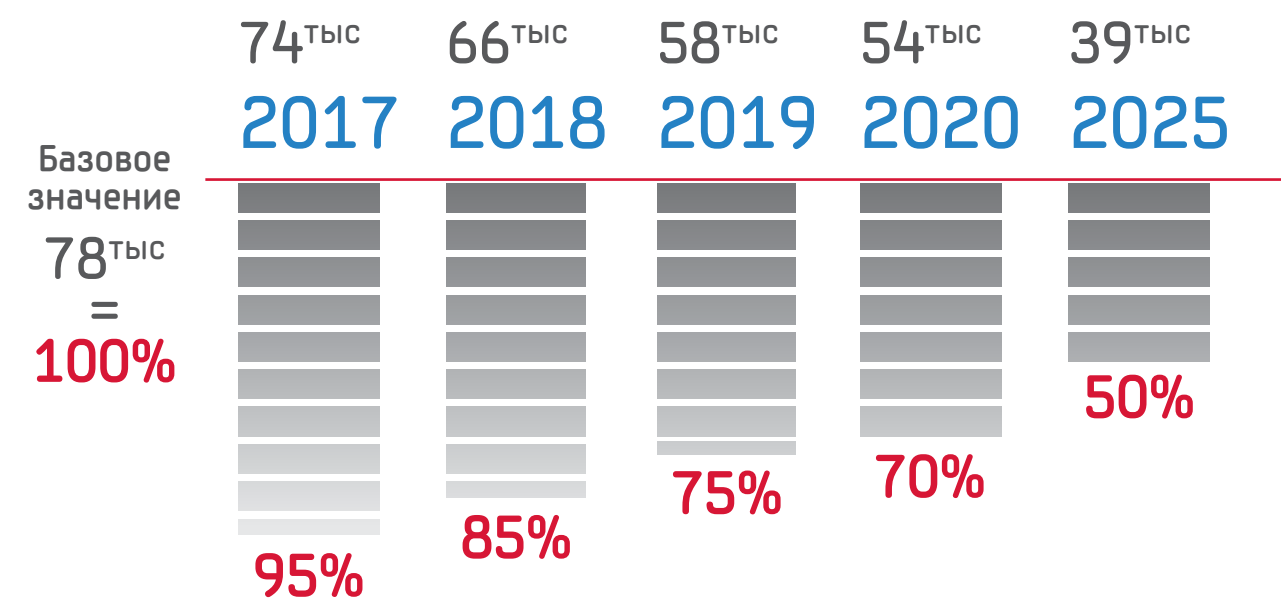
Снижение административной нагрузки  
на организации и граждан, осуществляющих  
предпринимательскую деятельность



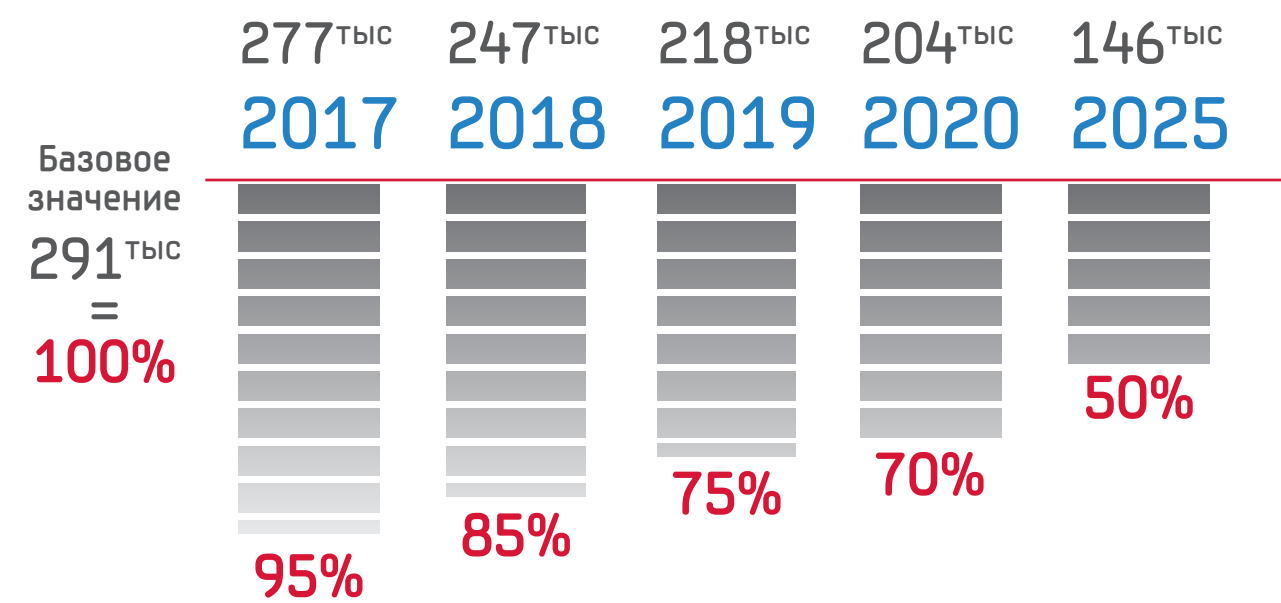
Повышение уровня  
зрелости и эффективности  
организации  
контрольно-надзорной  
деятельности

# ПОКАЗАТЕЛИ ПРОГРАММЫ И ИХ ЗНАЧЕНИЯ ПО ГОДАМ

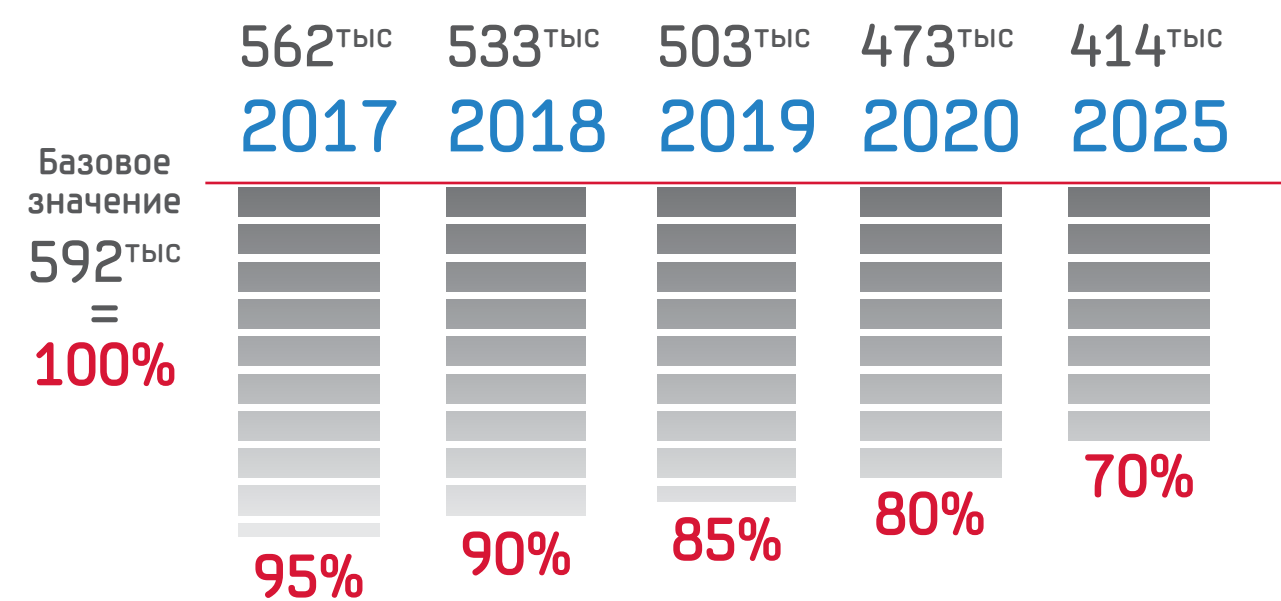
Снижение количества **смертельных случаев** по контролируемым видам рисков (тыс. чел.) в расчете на 100 тыс населения % к базовому году (2015 год)



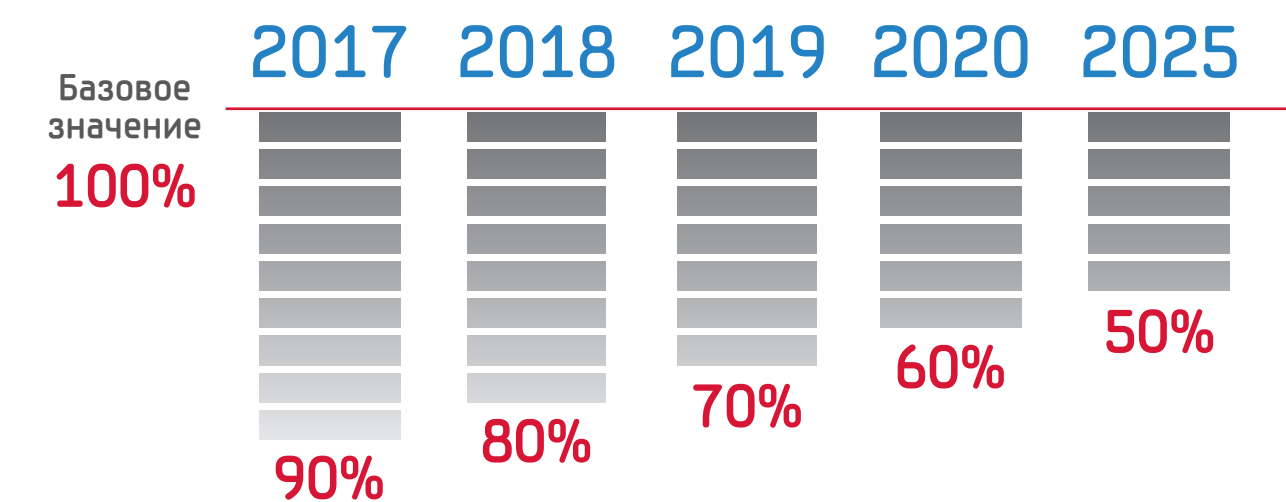
Снижение числа **заболеваний и отравлений**, пострадавших и травмированных по контролируемым видам рисков (тыс чел.) в расчете на 100 тыс населения, % к базовому году (2015 год)



Снижение уровня **материального ущерба** по контролируемым видам рисков (млрд. руб.), к уровню цен 2015 года



Снижение при осуществлении государственного контроля (надзора) и муниципального контроля административных **издержек** граждан и организаций, осуществляющих предпринимательскую и иные виды деятельности







## ВНЕДРЕНИЕ РИСК-ОРИЕНТИРОВАННОГО ПОДХОДА

### ОЖИДАЕМЫЙ РЕЗУЛЬТАТ:

Риск-ориентированный подход положен в основу принятия решений в сфере госрегулирования, включая принятие новых требований, распределение бюджетного финансирования, классификацию видов контроля

2017

2018

2019-2024



### МОДЕЛЬ УПРАВЛЕНИЯ РИСКАМИ

Подконтрольные объекты в полном объеме распределены по категориям риска

Планы проверок на 2018 год составлены на основе риск-ориентированного подхода

Внедрена «динамическая модель»

Работает система «умного» государственного регулирования



СИСТЕМА ОЦЕНКИ  
ЭФФЕКТИВНОСТИ И  
РЕЗУЛЬТАТИВНОСТИ

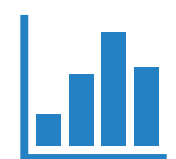
**ОЖИДАЕМЫЙ РЕЗУЛЬТАТ:**

Эффективность и результативность работы контрольно-надзорных органов основана на показателях конечного общественно-значимого результата

2017

2018

2019-2024



СИСТЕМА КРІ

Утверждены новые перечни  
и значения показателей  
результативности и эффективности

На основе значений показателей  
составлен и опубликован рейтинг  
контрольно-надзорных органов

Показатели результативности  
и эффективности автоматически  
рассчитываются на основе  
достоверных данных



**АКТУАЛИЗАЦИЯ  
ОБЯЗАТЕЛЬНЫХ  
ТРЕБОВАНИЙ**

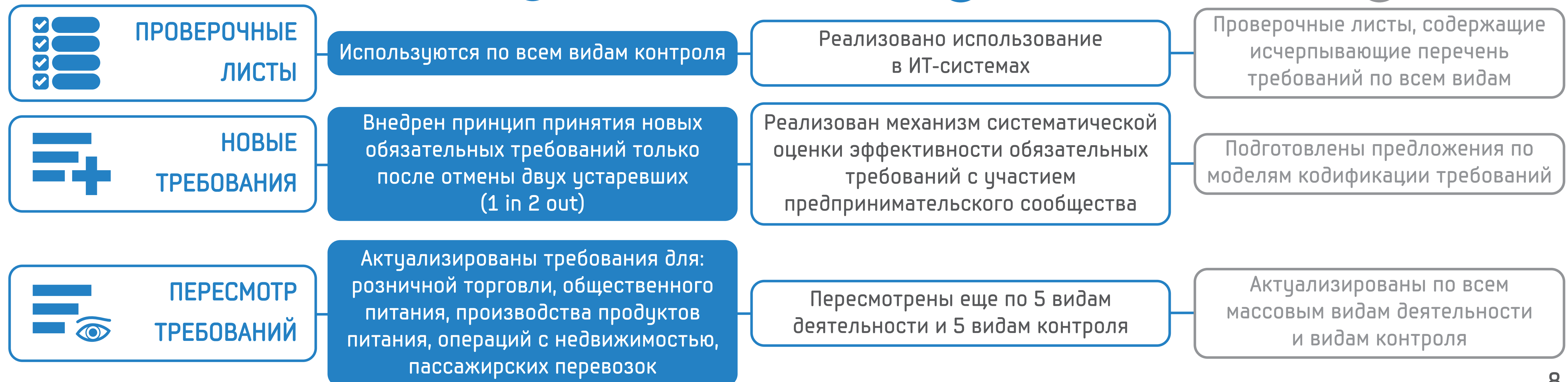
**ОЖИДАЕМЫЙ РЕЗУЛЬТАТ:**

1. Исключены избыточные, устаревшие и дублирующие обязательные требования
2. Созданы прозрачные условия осуществления предпринимательской деятельности

2017

2018

2019-2024







КОМПЛЕКСНАЯ  
СИСТЕМА  
ПРОФИЛАКТИКИ

**ОЖИДАЕМЫЙ РЕЗУЛЬТАТ:**

Деятельность контрольно-надзорных органов переориентирована на предупреждение нарушений и минимизацию рисков причинения ущерба посредством комплексной профилактики

2017

2018

2019-2024



СТАНДАРТ  
ПРОФИЛАКТИКИ

Проведены ежеквартальные публичные мероприятия с анализом правоприменительной практики, с размещением их результатов в сети Интернет

75% видов контроля внедряют 1-й уровень стандарта

Внедрен в полном объеме Стандарт комплексной профилактики



## АНТИКОРРУПЦИЯ

### ОЖИДАЕМЫЙ РЕЗУЛЬТАТ:

Внедрена совокупность механизмов снижения уровня коррупционных проявлений в контрольно-надзорной деятельности

2017

2018

2019-2024




## КАРТЫ КОРРУПЦИОННЫХ РИСКОВ

Утверждены в отношении  
15 наиболее массовых видов  
контроля (надзора)

- Утверждены в отношении всех видов контроля (надзора)
- Организована ротация государственных служащих, замещающих должности, связанные с высоким коррупционным риском

Выявленные коррупционные риски минимизированы с учетом выполненных мероприятий по реформированию контрольно-надзорной деятельности



РАЗВИТИЕ  
КАДРОВОГО  
ПОТЕНЦИАЛА

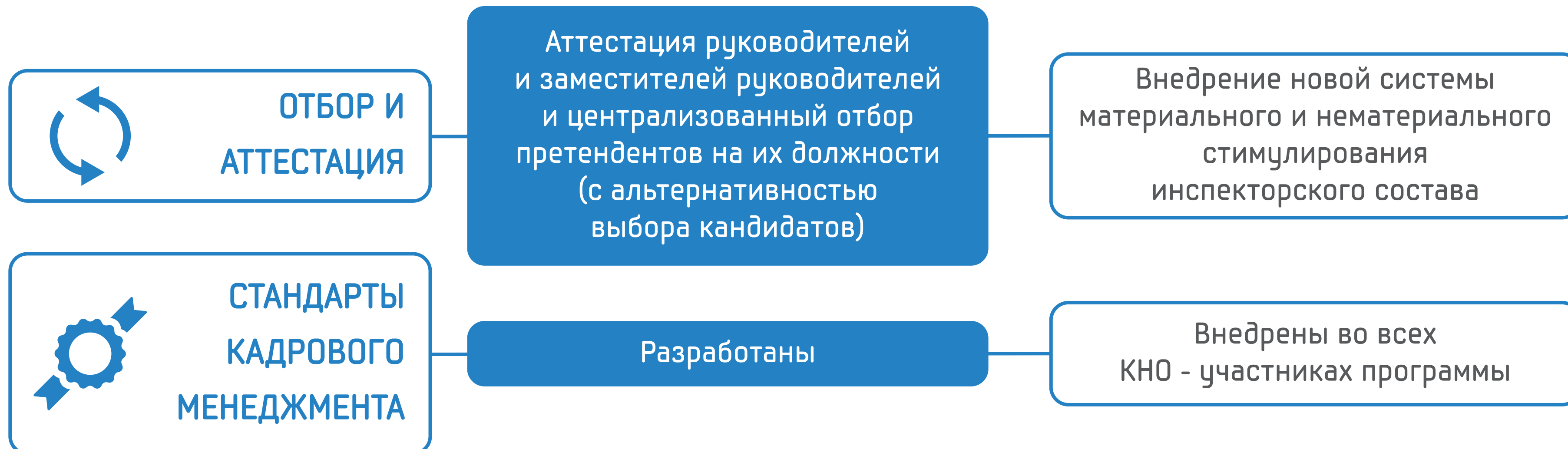
**ОЖИДАЕМЫЙ РЕЗУЛЬТАТ:**

Внедрен новый образ эффективного инспектора, задача которого - работа на предотвращение рисков причинения ущерба и обеспечение экономического роста

2017

2018

2019-2024





**АВТОМАТИЗАЦИЯ  
КОНТРОЛЬНО-  
НАДЗОРНОЙ  
ДЕЯТЕЛЬНОСТИ**

**ОЖИДАЕМЫЙ РЕЗУЛЬТАТ:**

Разработана и внедрена комплексная модель информационного обеспечения и систем автоматизации контрольно-надзорной деятельности

2017

2018

2019-2024



**ИНФОРМАЦИОННАЯ  
СИСТЕМА**

Разработана функциональная архитектура единой ИТ-среды и требования к ИТ-системам КНО

Разработаны требования к ЕРП, ГАСУ, доработан ЕПГУ

Запущен комплексный "личный кабинет" на ЕПГУ

Расширен функционал "личного кабинета"



КОНТРОЛЬНАЯ И НАДЗОРНАЯ  
ДЕЯТЕЛЬНОСТЬ  
НА РЕГИОНАЛЬНОМ  
И МУНИЦИПАЛЬНОМ УРОВНЕ

**ОЖИДАЕМЫЙ РЕЗУЛЬТАТ:**

Разработана рекомендуемая целевая модель осуществления контрольно-надзорной деятельности в субъектах Российской Федерации

2017

2018

2019-2024



ЦЕЛЕВАЯ МОДЕЛЬ  
(БИБЛИОТЕКА  
ЛУЧШИХ ПРАКТИК)

Учитывается в 85 субъектах  
РФ по 7 видам контроля

Учитывается в 85 субъектах РФ  
при осуществлении региональных  
видов контроля